

『支払総額』対応 中古車プライスカードが作成できます！

～ 無料でご利用いただけますので、ぜひご利用ください ～

当協議会は、中古車の販売価格(「支払総額」)の表示に関する改訂規約・同施行規則(10月1日施行)に対応した「中古車プライスカード作成システム」を、公取協ホームページ内の「四輪会員専用ページ」に公開いたしました。

本システムは、利用登録を行い、ウェブ上で規約で定める必要な情報を入力、プリンターで印刷するだけで、「支払総額」の表示に対応したプライスカードを作成することができます。

会員の皆様におかれましては、本システムをご活用いただき、「支払総額」の表示への対応を進めていただきますよう、お願いいたします。

👉ご利用の際は、別紙「中古車プライスカード作成システムのご利用について」をご参照ください。

https://www.aftc.or.jp/content/files/pdf/aftc_info/aftcinfo_20230615.pdf

【本システムで作成できるプライスカードの作成例】

■初年度登録(検査)年月 2022(R4)年 12月		■車名及び 主な 仕様区分 スカーレット 1.5G 1500cc CVT		
1	支払 総額	143.8	■車両価格 135.6万円	2
			■諸費用 8.2万円	3
★6月現在、車内登録、店頭納車の場合の価格です。 ★お客様の要望に基づくオプション等の費用は含まれていません。 ★支払総額には、保険料、税金(法定費用含む。)、リサイクル預託金相当額、登録料に伴う費用(検査・登録手続代行費用及び車庫証明手続代行費用)等、購入の際に必要な全ての費用が含まれています。		★リサイクル料金 預託済み。		
4	■定期点検整備 付き ★定期点検整備費用を車両価格に含みます。	★12ヶ月点検整備 ★記録簿が交付されます。	■保証 付き ★保証書が交付されます。 保証内容については保証書をご確認ください。	5
■走行距離数 45千 km		■修復歴 なし ■使用歴 自家用	■車検有効期限 2025(R7)年12月2日 ■前使用者の 点検整備記録簿 有(12ヶ月)	
一般社団法人 自動車公正取引協議会 会員店		公取協会員番号 0355112111000	コートリモーターズ	

【表示のポイント】

- 「車両価格」に「諸費用」を加えた価格を「1 支払総額」の名称を用いて表示
- 「支払総額」の内訳として、「2 車両価格」及び「3 諸費用の額」を表示
- 「4 定期点検整備実施の有無」及び「5 保証の有無」は、明瞭に表示

《「中古車プライスカード作成システム」のご利用について》

- 1)自動車公取協 HP(<http://www.aftc.or.jp/>)のトップページ、または四輪トップページより、「『支払総額』対応 中古車プライスカード作成システム」のバナーをクリックしてください。

トップページ

四輪トップページ(クルマの情報 TOP)



各トップページ下部「おすすめ情報」直下のバナーをクリック

「支払総額」対応
中古車プライスカード
作成システム
ご利用は四輪会員専用ページから

- 2)「四輪会員専用ページ」のログイン画面が表示されますので、初めてログインする方は「パスワードを発行する」ボタンをクリックしてください。



【注意】

既に会員専用ページをご利用いただいていた場合も、新たにパスワードを取得していただく必要がございます。
パスワード取得後は、「すでにログイン情報を取得している会員店」から、会員IDとパスワードを入力すれば、ログインできます。

3)画面の内容に沿って、必要項目を入力してください。

① 「会員 ID(会員番号 13 桁)」を入力して、「次へ進む」をクリック

【お問合せ先】
会員IDがご不明な場合等、
ログインに関するお問合せは、
下記コールセンターに、
お問合せください。
☎ 050-3644-2285
平日10:00~17:00(7/14迄)

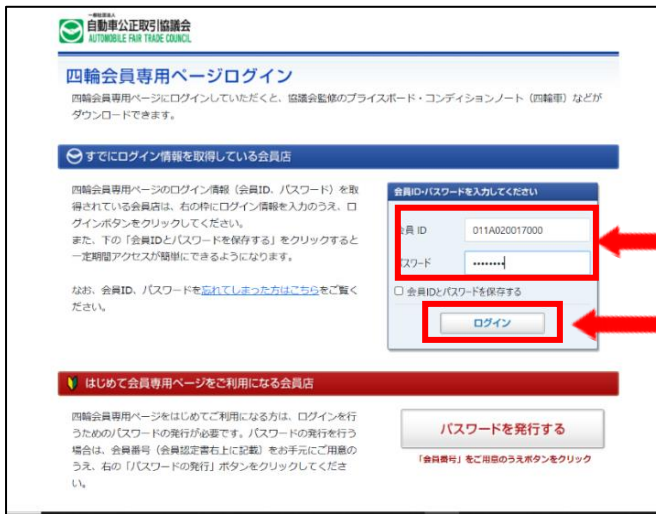
② 「電話番号」を入力して、「次へ進む」をクリック

③ 「ご担当者情報の入力」画面が開いたら、必要項目を入力

「次へ進む」をクリックしますと、入力したメールアドレス宛に「パスワード」が送信されます

【注意】
メールアドレスを間違えますと、
パスワードが届きませんので、
間違いがないか、必ずご確認ください。

4)前の画面で入力したメールアドレスに「パスワード」、「ログインID」、「会員ログインページ URL」が記載されたメールが届きます。メールに記載された「**会員ログインページ URL**」をクリックし、「四輪会員専用ページログイン」のページに戻ります。



▶画面中央右の「**会員ID・パスワードを入力してください**」の下に、

- ①「**会員ID(会員番号13桁)**」と、メールで届いた「**パスワード**」を入力。
- ②「**ログイン**」ボタンをクリックすると、「**会員専用ページ**」にログインできます。

5)ログイン後、登録されている情報が表示されます。ここからプライスカードに表示される内容を入力します。
画面上部の「登録情報変更」ボタンをクリックした後、右下の「編集する」ボタンをクリックしてください。



▶右下の「**編集する**」ボタンをクリックすると、「**登録情報変更**」画面が開きます。

編集画面が表示されました、

- ① プライスカードに表示する「**プライスカード表示名称(会社名や店舗名、屋号等)**」を入力、
- ② 価格の付記説明登録地域を選択(例:支払総額は、6月現在、**県内登録**、店頭納車の場合の価格…)、
- ③ プライスカードの色(青、緑、赤、黄の4色)を選択してください。



▶上記①～③全て入力・選択したら、「**確認**」ボタンをクリック、表示内容を確認してください。

6)表示内容に修正等がないか確認し、「登録」ボタンをクリックしてください。

会員登録情報 | 会員向け情報 | プライスカード作成 | 登録情報変更

登録情報変更

▶ プライスカードに表示する店舗名や、ライセンスカードの色を登録します。

内容に誤りがないかを確認し、問題がなければ登録ボタンを押してください。

メールアドレス	必須	kotori@motors.or.jp
パスワード	必須	変更しない
ライセンスカード表示名称	任意	コトリモーターズ
担当者名	必須	公取太郎
価格付記説明登録地域	必須	県内
ライセンスカード色	必須	青

戻る | 登録

7)登録後、「完了」ボタンをクリックしてください。

会員登録情報 | 会員向け情報 | プライスカード作成 | 登録情報変更

登録情報変更

▶ プライスカードに表示する店舗名や、ライセンスカードの色を登録します。

正常に処理されました。

完了

8)「登録情報変更」が完了しましたら、画面上部の「ライセンスカード作成」ボタンをクリックした後、「新規登録」ボタンをクリックし、ライセンスカードに表示される中古車の情報を全て入力してください。

会員登録情報 | 会員向け情報 | プライスカード作成 | 登録情報変更

ライセンスカード作成

▶ プライスカードに表示する店舗名、ライセンスカードの色、価格付記説明登録地域は、「登録情報変更」で変更できます

新規登録

更新日: 年/月/日 ~ 年/月/日

車台番号: 前後方一致

販売状況: 全て 販売中 売却済

出力状況: 標準値に出力されていない

リセット | 検索

会員登録情報 | 会員向け情報 | プライスカード作成 | 登録情報変更

ライセンスカード 新規登録

▶ TABキーで入力欄の移動ができます

入庫年月日: 年/月/日 | 価格年月日: 年/月/日 | 備考

車台番号: 型式 | 車台番号 | 型式 | 備考

基本情報

車名: 更新日: 年/月/日 ~ 年/月/日

型式: 車台番号: 前後方一致

販売状況: 全て 販売中 売却済

出力状況: 標準値に出力されていない

登録情報

車名: 車種: 価格: 車台番号: 型式

登録内容

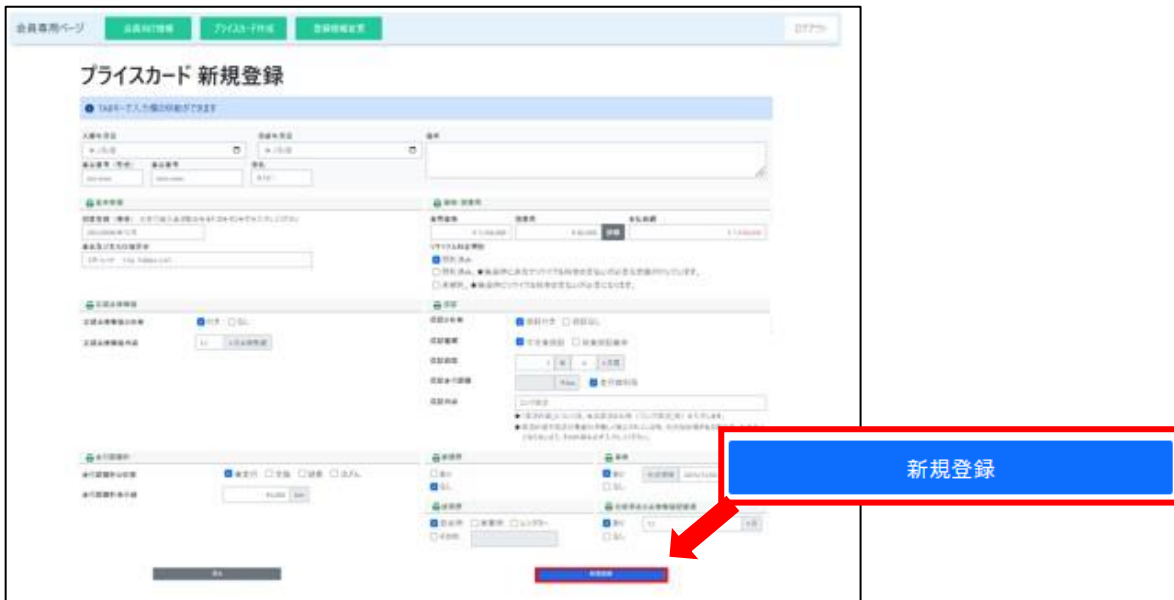
登録内容: 価格: 車台番号: 型式

戻る | 新規登録

新規登録 ボタンをクリック

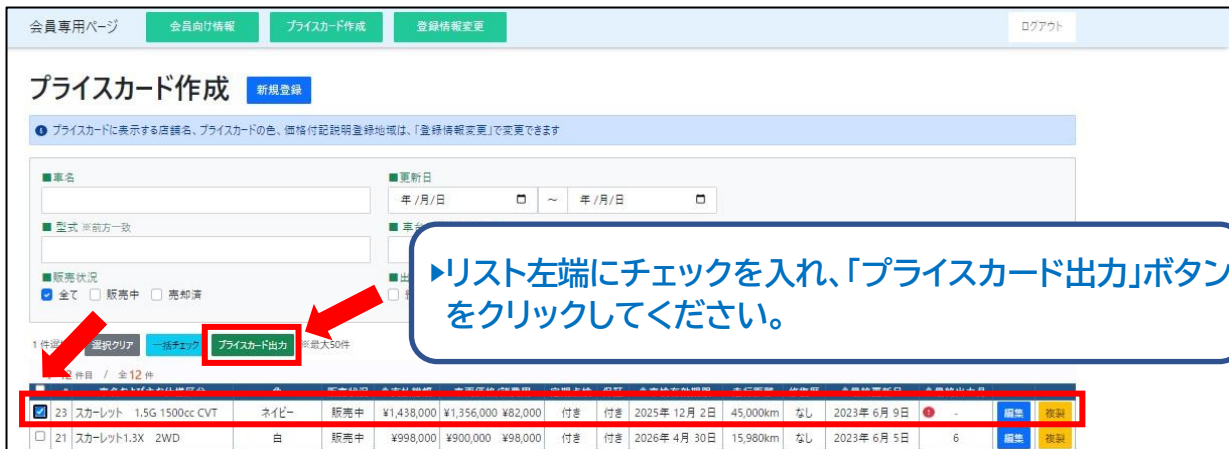
入力画面から、中古車の情報を全て入力します。
(1台毎に入力が必要です。)

9) 必要事項をすべて入力後、「新規登録」ボタンをクリックしてください。



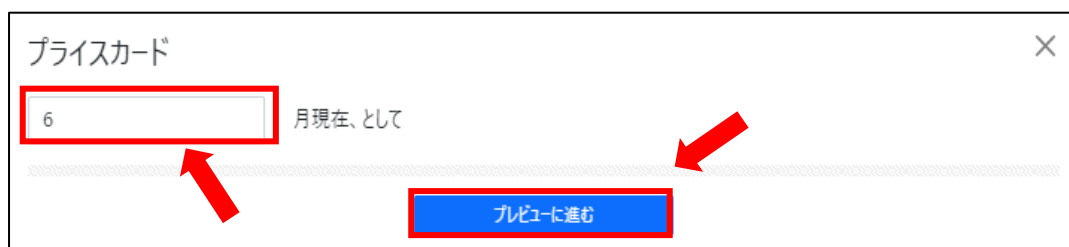
10) 新規登録が完了すると、再度「プライスカード作成」画面が開き、画面下部のプライスカード一覧の1番上に、先ほど(直近に)作成(入力)した中古車の情報が表示されます。

入力した情報を印刷(プリントアウト)する前に、入力ミス(誤り)等がないか確認するため、**リスト左側のチェックボックスに☑を入れ、「プライスカード出力」ボタンをクリックし、印刷する内容を画面上に表示**します。



11) 「プライスカード」のポップアップ画面が開きますので、プライスカード作成月※を入力後、「プレビューに進む」ボタンをクリックしてください。

※いつ(●月)現在の価格で作成したかを入力します。



12) 選択したプライスカードのプレビュー画面が表示された後、「ダウンロード」ボタンをクリックすると、プライスカードの PDF ファイルがダウンロードできます。

プライスカード

■初年度登録(検査)年月 2022(R4)年 12月	■車名及び 主な 仕様区分 スカーレット 1.5G 1500cc CVT	車両価格 135.6 万円
支払総額 143.8 万円		諸費用 8.2 万円
		■定期点検整備 付き ★定期点検整備費用を車両価格に含みます。
■走行距離数 45千 km	■修復歴 なし ■使用歴 自家用	■保証 付き 1年 走行無制限 ロング保証
<small>★6月現在、県内登録、店頭納車の場合の価格です。 ★お客様の要望に基づくオプション等の費用は含まれていません。 ★支払総額には、保険料、税金(法定費用含む。)、リサイクル預託金相当額、登録料に併せて (検査・登録手数料代行費用及び車庫証明手数料代行費用)等、購入の際に必要な全ての費用が含まれています。 ★リサイクル料金 預託済み。</small>		
<small>★12ヶ月点検整備 ★記録簿が交付されます。 ★保証書が交付されます。 ※保証内容については保証書をご確認ください。</small>		
<small>■車検証有効期限 2025(R7)年12月2日 ■車庫証明の有無 有(12ヶ月)</small>		
一般社団法人 自動車公正取引協議会 会員店 公取協会員番号 011A020017000 コートリモーターズ		
<div style="border: 1px solid red; padding: 2px; display: inline-block;">ダウンロード</div>		

▶お使いのパソコンに、PDFファイル形式で、プライスカードイメージが保存されます。
 ▶お使いのプリンタの設定で印刷サイズ等を選択の上、印刷してください。

💡プライスカードのデータを複製し、別の車両のプライスカードを作成することができます。

会員専用ページ

会員向け情報 プライスカード作成 登録情報変更 ログアウト

プライスカード作成 新規登録

● プライスカードに表示する店舗名、プライスカードの色、価格付説明登録地域は、「登録情報変更」で変更できます

■車名	■更新日
<input type="text"/>	年/月/日 ~ 年/月/日
■型式 ※前方一致	■車台番号 ※後方一致
<input type="text"/>	<input type="text"/>
■販売状況 <input checked="" type="checkbox"/> 全て <input type="checkbox"/> 販売中 <input type="checkbox"/> 売却済	■出力状況 <input type="checkbox"/> 編纂後に出力されていない
リセット 検索	

0件選択中 選択クリア 一括チェック プライスカード出力 ※最大50件

1-11件目 / 全11件

7	編集	複製
6	編集	複製

▶プライスカードを作成した後、画面右端の「複製」ボタンをクリックすることで、データの複製ができます。
 ▶複製後、「編集」ボタンをクリックし、プライスカードの内容を修正し、別のプライスカードを作成することができますが、内容に誤り等がないか印刷する前に十分な確認を行ってください。

本件に関する問合せについて、

■**会員ID**がご不明な場合等、ログインに関するお問合せは、下記コールセンターにご連絡ください(6月15日~7月14日まで開設)

☎ **050-3644-2285** (受付時間)平日のみ 10:00~17:00

■その他、システムの操作方法や改訂規約に関するご質問等は公取協にご連絡ください
 一般社団法人自動車公正取引協議会 四輪車業務部まで

TEL 03-5511-2111 FAX 03-5511-2112